

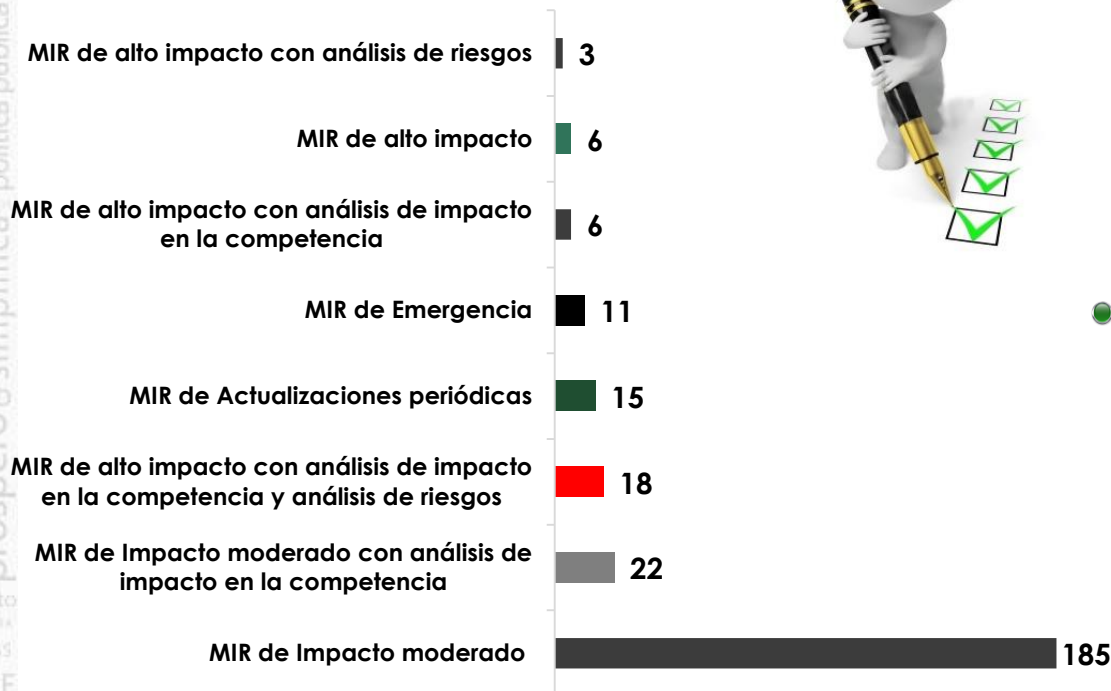
Reporte mediante gráficas o estadísticas del total de anteproyectos recibidos por Dependencia u Organismo Descentralizado de la Administración Pública Federal, así como del tipo de Manifestaciones de Impacto Regulatorio que los acompañan

Fecha de Actualización: 8 de diciembre de 2016

ANTEPROYECTOS

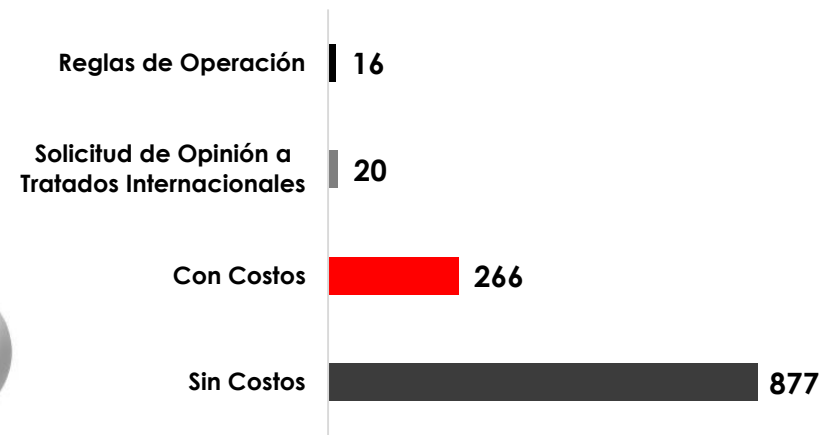
- Al cierre de noviembre de 2016 se recibieron 1,179 propuestas regulatorias (Gráfica 1), de las cuales 266 (23%) correspondieron a anteproyectos con costos de cumplimiento, por lo que presentaron algún tipo de MIR.

Gráfica 2. Con costos y por tipo de MIR



Fuente: COFEMER

Gráfica 1. Recibidos



Fuente: COFEMER

- De los 266 anteproyectos con MIR, 207 (78%) fueron de Impacto Moderado y 33 (12%) de Alto Impacto, independientemente del tipo de análisis (Gráfica 2).

ANTEPROYECTOS CON COSTO POR DEPENDENCIA

- Las Secretarías de Hacienda y Crédito Público (SHCP), Medio Ambiente y Recursos Naturales (SEMARNAT), Economía (SE) y Agricultura, Ganadería, Desarrollo Rural, Pesca y Alimentación (SAGARPA), emitieron más regulación con costos de cumplimiento (Tabla 1).

Tabla 1. Anteproyectos con costos por Dependencia

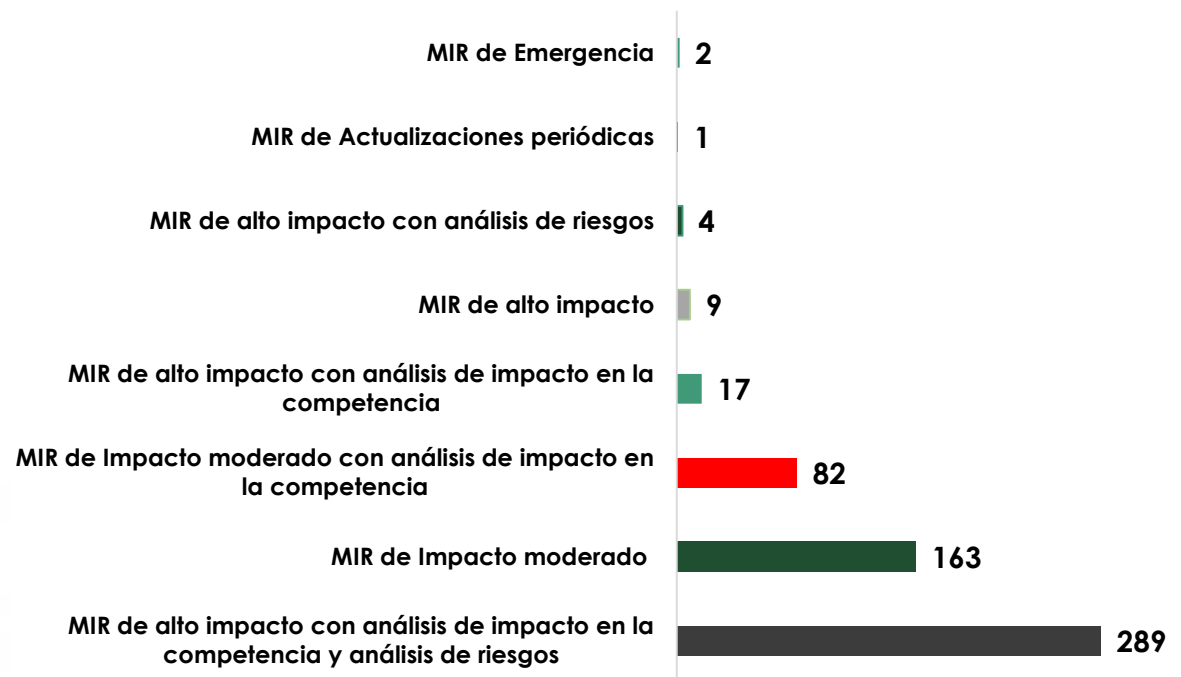
Dependencia	MIR de Actualizaciones periódicas	MIR de alto impacto	MIR de alto impacto con análisis de impacto en la competencia y análisis de riesgos	MIR de Emergencia	MIR de Impacto moderado	MIR de Impacto moderado con análisis de impacto en la competencia	MIR de alto impacto con análisis de riesgos	MIR de alto impacto con análisis de impacto en la competencia	Total
SHCP					46			1	47
SEMARNAT	1		12	4	19	2		1	39
SE	5	1	3	5	8	11		1	34
SAGARPA	1		2		24			1	28
CRE	3		1	2	8	5			19
SENER	1	5			9	1	1		17
SCT	2				8	1			11
SSA					11				11
SRE	2				5				7
DIF					6				6
SEP					5				5
CEAV					5				5
CNH					2	2		1	5
SFP					5				5
SEGOB					2		2		4
CAPUFE					2				2
CENACE					1			1	2
CONDUSEF					2				2
IMSS					2				2
ISSSTE					2				2
SECTUR					2				2
PRODECON					2				2
CONACYT					1				1
CONAFOR					1				1
CONALEP					1				1
IMPI					1				1
INECC					1				1
IPAB					1				1
SEDATU					1				1
SEDESOL					1				1
STPS					1				1
Total	15	6	18	11	185	22	3	6	266

Fuente: COFEMER

OPINIONES A ANTEPROYECTOS CON COSTO

- De los 567 comentarios recibidos, 51% recayeron en las MIR de alto impacto con análisis de impacto en la competencia y análisis de riesgos, mientras que el 29% correspondió a las MIR de Impacto Moderado (Gráfica 3).

Gráfica 3. Opiniones por tipo de MIR



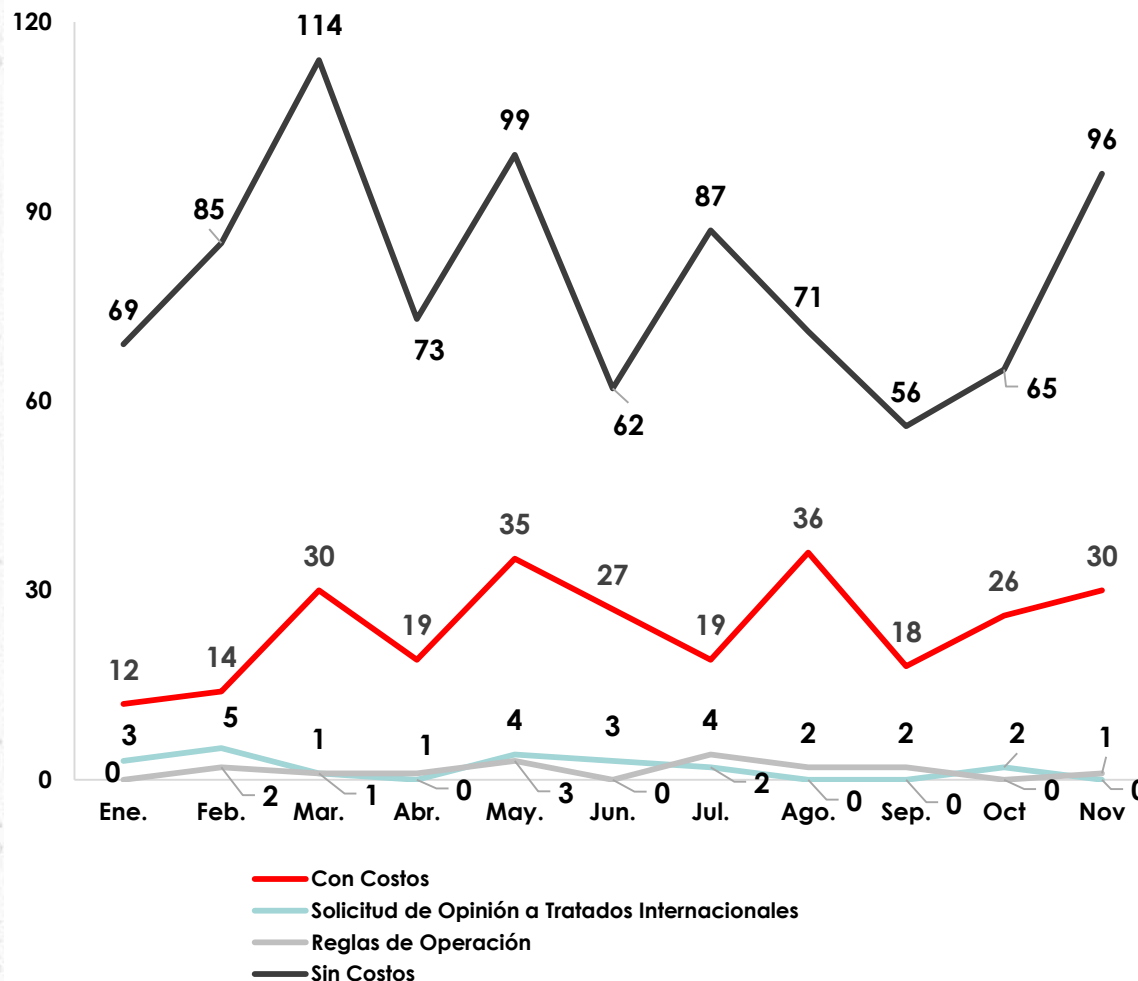
Fuente: COFEMER



RECEPCIÓN MENSUAL DE ANTEPROYECTOS

- En el último trimestre del año aumenta la recepción de anteproyectos, mismos que en su mayoría corresponden a regulaciones sin costos de cumplimiento (Gráfica 4).

Gráfica 4. Anteproyectos recibidos mensualmente



Observaciones

La información muestra que el proceso de Mejora Regulatoria y su consulta pública, además de permitir el escrutinio público, promueven la confianza de los ciudadanos en el gobierno, a través de una mayor transparencia y participación.

En la dirección electrónica www.cofemersimir.gob.mx pueden consultarse y opinarse los anteproyectos y sus MIR.

Comisión Federal de Mejora Regulatoria



@COFEMER



Cofemer_MX



cofemer@cofemer.gob.mx



5629-9500

www.cofemer.gob.mx